

MENU | SIDES

AUSSIE
CHICKEN AND MORE

	PORÇÃO (g)	CALORIAS (KCAL)	CALORIAS (KJ)	CARBOIDRATOS (g)	PROTEINAS (g)	GORDURAS TOTAIS (g)	GORDURA SATURADA (g)	GORDURA TRANS (g)	FIBRAS (g)	SÓDIO (mg)
Kettle Chips com Aioli	244	742 (37%)	3104 (37%)	33 (11%)	4 (9%)	65 (99%)	14 (69%)	0*	7 (28%)	596 (30%)
Kettle Chips sem Aioli	210	567 (28%)	2371 (28%)	32 (11%)	4 (7%)	46 (71%)	11 (55%)	0*	6 (26%)	292 (15%)
Ketchup Chips com Aioli	282	828 (41%)	3464 (41%)	42 (14%)	4 (9%)	70 (108%)	15 (77%)	0*	7 (28%)	908 (45%)
Ketchup Chips sem Aioli	247	653 (33%)	2731 (33%)	40 (13%)	4 (7%)	52 (80%)	12 (62%)	0*	6 (26%)	604 (30%)
Two Crispy Chicken Tenders sem Honey Mustard	131	329 (16%)	1377 (16%)	13 (4%)	20 (39%)	26 (40%)	6 (30%)	0*	1 (2%)	466 (23%)
Three Crispy Chicken Tenders com Honey Mustard	241	583 (29%)	2439 (29%)	39 (13%)	31 (61%)	40 (61%)	9 (46%)	0*	1 (4%)	928 (46%)
Three Crispy Chicken Tenders sem Honey Mustard	198	500 (25%)	2090 (25%)	20 (7%)	29 (59%)	39 (61%)	9 (46%)	0*	1 (3%)	706 (35%)

Classificação: Público

MENU | SIDES

AUSSIE
CHICKEN AND MORE

	PORÇÃO (g)	CALORIAS (KCAL)	CALORIAS (KJ)	CARBOIDRATOS (g)	PROTEINAS (g)	GORDURAS TOTAIS (g)	GORDURA SATURADA (g)	GORDURA TRANS (g)	FIBRAS (g)	SÓDIO (mg)
Six Crispy Chicken Tenders com Honey Mustard	438	1079 (54%)	4513 (54%)	57 (19%)	60 (120%)	79 (121%)	18 (92%)	0*	2 (7%)	1620 (81%)
Six Crispy Chicken Tenders sem Honey Mustard	395	995 (50%)	4164 (50%)	39 (13%)	59 (118%)	79 (121%)	18 (92%)	0*	2 (7%)	1397 (70%)
Hot Chook'n Pops	174	505 (25%)	2114 (25%)	26 (9%)	22 (43%)	39 (60%)	8 (41%)	0*	1 (4%)	784 (39%)
Crispy Chicken Tenders Kids	352	885 (44%)	3703 (44%)	44 (15%)	32 (63%)	70 (107%)	16 (81%)	0*	5 (19%)	952 (48%)

MENU | PRINCIPALS

AUSSIE
CHICKEN AND MORE

	PORÇÃO (g)	CALORIAS (KCAL)	CALORIAS (KJ)	CARBOIDRATOS (g)	PROTEINAS (g)	GORDURAS TOTAIS (g)	GORDURA SATURADA (g)	GORDURA TRANS (g)	FIBRAS (g)	SÓDIO (mg)
Chicken Cone Waffle	255	718 (36%)	3006 (36%)	36 (12%)	29 (57%)	56 (85%)	20 (102%)	0*	1 (6%)	1183 (59%)
Crush Cheese Chicken	510,2	1389 (69%)	5810 (69%)	127 (42%)	51 (102%)	84 (129%)	27 (135%)	0*	91 (363%)	4530 (226%)
Chicken-Chicken Sandwich	377	998 (50%)	4175 (50%)	36 (12%)	45 (90%)	82 (126%)	24 (121%)	0*	2 (7%)	1534 (77%)
Hot Crispy Chicken Tabasco® Sriracha	400	983 (49%)	4115 (49%)	99 (33%)	39 (78%)	54 (83%)	12 (59%)	0*	4 (15%)	1596 (80%)
Jammin' Chicken Sandwich	350,6	686 (34%)	2872 (34%)	61 (20%)	39 (79%)	40 (61%)	13 (67%)	0*	337 (1349%)	1005 (50%)
Smoked Honey Mustard Chicken	398	963 (48%)	4030 (48%)	94 (31%)	40 (79%)	54 (83%)	12 (59%)	0*	4 (15%)	1648 (82%)
Box Chicken Tenders	1408	3607 (180%)	15090 (180%)	160 (53%)	154 (308%)	288 (443%)	67 (336%)	0*	17 (68%)	4082 (204%)
Chicken Classic Burger	229	566 (28%)	2367 (28%)	45 (15%)	26 (52%)	35 (54%)	10 (52%)	0*	1 (6%)	1278 (64%)

MENU | PRINCIPALS

AUSSIE
CHICKEN AND MORE

	PORÇÃO (g)	CALORIAS (KCAL)	CALORIAS (KJ)	CARBOIDRATOS (g)	PROTEINAS (g)	GORDURAS TOTAIS (g)	GORDURA SATURADA (g)	GORDURA TRANS (g)	FIBRAS (g)	SÓDIO (mg)
The Chicken Sandwich	228	561 (28%)	2345 (28%)	42 (14%)	24 (47%)	37 (56%)	9 (44%)	0*	2 (7%)	1175 (59%)
Classic Cheeseburger	179	417 (21%)	1746 (21%)	31 (10%)	20 (40%)	23 (35%)	11 (54%)	0*	1 (3%)	2934 (147%)
Double Bacon Burger	347	1005 (50%)	4207 (50%)	65 (22%)	45 (90%)	63 (97%)	27 (135%)	0*	4 (15%)	2432 (122%)
Crush Cheese Veggie Burger	273	668 (33%)	2793 (33%)	58 (19%)	27 (54%)	35 (54%)	12 (59%)	0*	12 (47%)	1252 (63%)
Crunch Mix Salad	292	353 (18%)	1479 (18%)	14 (5%)	4 (8%)	31 (48%)	5 (23%)	0*	5 (18%)	588 (29%)
Crunch Mix Salad com Crispy Chicken Tenders	692	1349 (67%)	5643 (67%)	52 (17%)	63 (125%)	110 (16%)	23 (115%)	0*	6 (25%)	1986 (99%)
Crunch Mix Salad com Frango Grelhado	419	526 (26%)	2201 (26%)	14 (5%)	31 (61%)	44 (67%)	7 (37%)	0*	5 (18%)	945 (47%)

Classificação: Público

MENU | DESSERTS

AUSSIE
CHICKEN AND MORE

	PORÇÃO (g)	CALORIAS (KCAL)	CALORIAS (KJ)	CARBOIDRATOS (g)	PROTEINAS (g)	GORDURAS TOTAIS (g)	GORDURA SATURADA (g)	GORDURA TRANS (g)	FIBRAS (g)	SÓDIO (mg)
Milkshake Lemon Pie	330mL	911 (46%)	3810 (46%)	99 (33%)	10 (21%)	54 (83%)	26 (128%)	0*	1 (1%)	129 (6%)
Milkshake Chocolate	330mL	726 (36%)	3039 (36%)	90 (30%)	8 (15%)	38 (59%)	19 (95%)	0*	2 (9%)	87 (4%)
Cookie KitKat®	76	373 (19%)	1561 (19%)	38 (13%)	5 (9%)	22 (34%)	7 (34%)	0*	1 (6%)	138 (7%)
Chef's Cookie	93	458 (23%)	1915 (23%)	46 (15%)	6 (11%)	28 (43%)	8 (39%)	0*	2 (7%)	177 (9%)

Classificação: Público

MENU | DRESSINGS

AUSSIE
CHICKEN AND MORE

	PORÇÃO (g)	CALORIAS (KCAL)	CALORIAS (KJ)	CARBOIDRATOS (g)	PROTEINAS (g)	GORDURAS TOTAIS (g)	GORDURA SATURADA (g)	GORDURA TRANS (g)	FIBRAS (g)	SÓDIO (mg)
House Aioli	34	175 (9%)	733 (9%)	2 (1%)	1 (1%)	18 (28%)	3 (14%)	0*	1 (2%)	304 (15%)
Aussie Honey Mustard	42	83 (4%)	349 (4%)	19 (6%)	1 (2%)	0 (0%)	0 (0%)	0*	0 (0%)	222 (11%)
Bacon Jam	39	59 (3%)	349 (3%)	6 (2%)	1 (1%)	4 (6%)	2 (10%)	0*	1 (2%)	89 (4%)
Sriracha Aioli	37	154 (8%)	644 (8%)	11 (4%)	0 (0%)	12 (18%)	2 (9%)	0*	0 (0%)	233 (12%)

MENU | LEMONADES

AUSSIE
CHICKEN AND MORE

	PORÇÃO	CALORIAS (KCAL)	CALORIAS (KJ)	CARBOIDRATOS (g)	PROTEINAS (g)	GORDURAS TOTAIS (g)	GORDURA SATURADA (g)	GORDURA TRANS (g)	FIBRAS (g)	SÓDIO (mg)
Vanilla Lemonade	440mL	187 (9%)	780 (9%)	45 (15%)	0 (0%)	0 (0%)	0 (0%)	0 (0%)	0 (0%)	10 (0%)
Herbal Lemonade	440mL	222 (11%)	929 (11%)	55 (18%)	0 (0%)	0 (0%)	0 (0%)	0 (0%)	0 (0%)	10 (0%)

INFORMAÇÕES GERAIS


Os valores nutricionais são para nossos produtos-padrão, servidos em nossos restaurantes. Variações podem ser encontradas no conjunto do produto. Todas as informações disponíveis seguem a Legislação Brasileira – Anvisa de regulamentação de Rotulagem Nutricional. As informações nutricionais e de ingredientes são aplicadas apenas para restaurantes AUSSIE GRILL® do Brasil. Esses valores podem ter pequenas variações por região devido à disponibilidade do produto, ao tamanho, ao fornecedor local ou à estação.












Por favor, consulte sempre seu médico caso tenha alguma pergunta com respeito à sua dieta. % Valores diários de referência com base em uma dieta de 2.000 kcal ou 8.400 kJ. Seus valores diários podem ser maiores ou menores, dependendo de suas necessidades energéticas.

* VD não estabelecido.

TABELA DE ALERGÊNICOS

AUSSIE
CHICKEN AND MORE

LEGENDA:  : Produto VEGETARIANO. x : O produto CONTEM o alergênico indicado. • : O produto PODE CONTER o alergênico indicado.

	LACTOSE	GLUTEN	TRIGO	CENTEIO	CEVADA	AVENA	ERUSTÁCEOS	OVOS	FEIJES	AMENDOIM	SOJA	LEITE	AMENDOAS	AVELAS	CASTANHA DE CAJU	CASTANHA DO PARÁ	MACADAMIAS	NOZES	PECANAS	PISTACHE	PINOLI	CASTANHAS	LÁTEX	AÇÚCAR	CORANTE	CONDIMENTOS
ACOMPANHAMENTOS																										
Kettle Chips s/ Molho 	X	•	•	•	•	•	•	•		•	•											•	•	X	X	X
Kettle Chips com Aioli		X	•	•	•	•	•	X		•	X	•										•	•	X	X	X
Kids Crispy Chicken Tenders c/ Ketchup		X	X	•	•	•	•			•	•											•		X	X	X
Box Chicken Tenders + Kettle Chips		X	X	•	•	•	•	•		•	•											•	•	X	X	X
Crispy Chicken Tenders com Honey Mustard		X	X	•	•	•	•	•		•	X	•										•	•	X	X	X
Crispy Chicken Tenders s/ molho		X	X	•	•	•	•			•	•											•			X	X
Hot Chook 'n Pops		X	X	•	•	•	•	X		•	X	•										•	•	X	X	X
Chicken Cone Waffle	X	X	X	•	•	•	•	X		•	X	X										•	•	X	X	X
Ketchup Chips s/ Molho 		X	•	•	•	•	•	•		•	•											•	•	X	X	X
Ketchup Chips com Aioli		X	•	•	•	•	•	X		•	X	•										•	•	X	X	X
MOLHOS/ ADD ON																										
House Aioli			•	•	•	•	•	X		•	X											•		X	X	X
Aussie Honey Mustard 		X	•	•	•	•	•	•		•	X	•										•	•	X	X	X
Sriracha Aioli			•	•	•	•	•	X		•	X	•										•	•	X	X	X
Bacon Jam	X		•	•	•	•	•	•		•	•	X										•	•	X	X	X
SALADAS																										
Crunch Mix Salad 			•	•	•	•	•	X		•	X						X	X				•		X	X	X
Crunch Mix Salad c/ Crispy Chicken Tenders	X	X	•	•	•	•	•	X		•	X						X	X				•		X	X	X
Crunch Mix Salad c/ Frango Grelhado	X		•	•	•	•	•	X		•	X	X					X	X				•		X	X	X
SANDWICHES																										
Smoked HM Chicken		X	X	•	•	•	•	X		•	X	•										•	•	X	X	X
Hot Crispy Chicken TABASCO® Sriracha		X	X	•	•	•	•	X		•	X	•										•	•	X	X	X
Jammin' Chicken Sandwich	X	X	X	•	•	•	•	X		•	X	X										•	•	X	X	X
Crush Cheese Chicken	X	X	X	•	•	•	•	X		•	X	X										•	•	X	X	X
Chicken - chicken Sandwich	X	X	X	•	•	•	•	X		•	X	X	•	•	•	•	•	•	•	•		•		X	X	X
Chicken Classic Burger	X	X	X	•	•	•	•	•		•	X	X										•		X	X	X
The Chicken Sandwich	X	X	X	•	•	•	•	X		•	X	X										•		X	X	X
Classic Cheeseburger	X	X	X	•	•	•	•	•		•	X	X												X		X
Double Bacon Burger	X	X	X	•	•	•	•	X		•	X	X										•	•	X	X	X
Crush Cheese Veggie Burger 	X	X	X	•	•	•	•	X		•	X	X										•	•	X	X	X
SOBREMESAS																										
Chef's Cookie 	X	X	X					X		•	X	X	•	•	•		•	X	X					X		
KITKAT® Cookie 	X	X	X	•	•	•		X		•	X	X	•	•	•		•	X	X					X		
Milkshake Chocolate 	X	X	•	•	•	•				•	•	X	•	•	•	•	•	•	•	•		•		X	X	
Milkshake Lemon Pie 	X	X	X	•	•	•		X		•	X	X	•	•	•	•	•	X	X	•		•		X	X	
LIMONADAS																										
Vanilla Lemonade 																								X		
Herbal Lemonade 																								X	X	

Não possuímos uma cozinha separada para preparação de pratos 100% livres de qualquer tipo de alergênico, desta forma, nossos produtos não são recomendados para pessoas com alta sensibilidade.

- 1) Corantes considerados: amarelo crepúsculo, azul, vermelho e tar trazina.
- 2) Condimentos considerados: pimenta, páprica e mostarda.
- 3) Produtos vegetarianos: Esse produto não possui carne de origem animal mas pode conter ovo e/ou leite e seus derivados em sua composição